


EMILTECH S.R.L.

COSTRUZIONI MECCANICHE



LEVITECH
LEVICONTORNATRICE



**LEVICONTORNATRICE MANUALE PER
LA LAVORAZIONE DI: MARMO,
GRANITO E PIETRE NATURALI.**



**MANUAL DRILLING-CONTOURING
MACHINE FOR THE PROCESSING OF:
MARBLE, GRANITE AND NATURAL
STONE.**



**ELETTROMANDRINO A 6.000 GIRI
ISO 40 DA 5,5KW CON RAPIDO
CAMBIO UTENSILI PNEUMATICO.**




**6.000 RPM ELECTROSPINDLE
SIZE ISO 40 WITH 5,5 KW POWER
WITH QUICK PNEUMATIC TOOL CHANGE**



**PANNELLO DI COMANDO
PRINCIPALE**




MAIN CONTROL PANEL



**PINZE PNEUMATICHE
PER BLOCCAGGIO BRACCIA**



**PNEUMATIC BRAKES
FOR LOCKING ARMS**




**BRACCETTI CON BLOCCAGGIO PNEUMATICO
DEL MATERIALE DA LAVORARE**



**TWO PNEUMATIC BRACKETS FOR LOCKING
THE MATERIAL TO WORK**





 **CATENA PORTACAVI
DOTATA DI MASSIMA FLESSIBILITÀ**

 **GUIDE CABLES
WITH MAXIMUM FLEXIBILITY**

 **PROTEZIONI PERIMETRALI REMOVIBILI
IN GOMMA TRASPARENTE**


 **REMOVABLE PERIMETER PROTECTION
WITH TRASPARENT RUBBER**



 **SALITA E DISCESA DEL MANDRINO MOTORIZZATA
(COMPLETA DI VOLANTINO MANUALE PER LE
MICROREGOLAZIONI)**

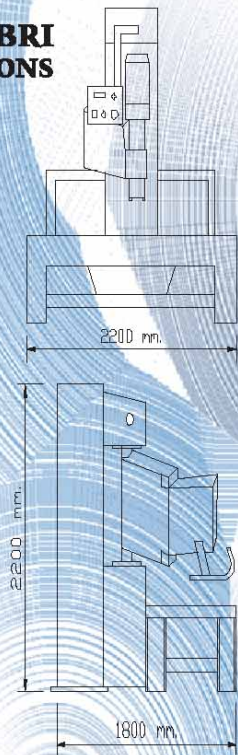
 **MOTORIZED UP&DOWN WITH HANDWHEEL
FOR MICRO ADJUSTEMENTS**

 **PIANO DI LAVORO IN COMPENSATO
MARINO SPESSORE 40MM.
(OPTIONAL, DISPONIBILE ANCHE IN
ALLUMINIO SP. 12MM.)**

 **MARINE WOOD WORK PLAN
40MM. THICKNESS
(OPTIONAL, ALSO AVAILABLE
ALUMINUM SLAB 12MM.)**



**INGOMBRI
DIMENSIONS**



**CARATTERISTICHE TECNICHE
TECHNICAL CHARACTERISTICS**

PESO Weight	KG.1500
PIANO DI LAVORO Work plan	2000x1000 mm.
POTENZA MOTORE MANDRINO Spindle motr power	KW.5,5
POTENZA TOTALE INSTALLATA Total installed power	KW.4.5 a V.380 Hz.50
GIRI MANDRINO Rpm spindle revolutions	RPM 300/6.000
CORSA VERTICALE MANDRINO Vertical spindle stroke	230 mm.
CONSUMO ACQUA REFRIGERAZIONE Cooling water consumption	LT./MIN. 30
POTENZA INVERTER MANDRINO Spindle power inverter	KW.11
CONO PORTAUTENSILI Cone holders size	ISO 40

I DATI ESPRESSI IN QUESTO CATALOGO NON SONO VINCOLANTI. L'**EMILTECH** SI RISERVA IL DIRITTO DI APPORTARE MODIFICHE AL SUDETTO MODELLO IN QUALSIASI MOMENTO.



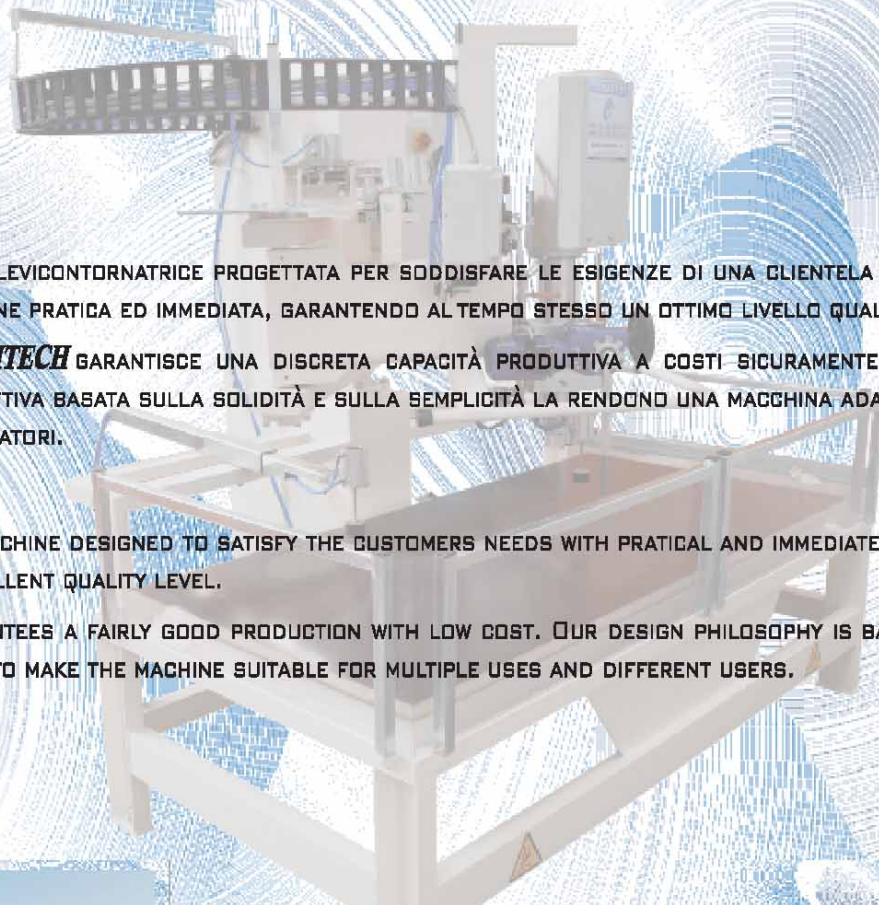
LEVITECH È UNA LEVICONTORNATRICE PROGETTATA PER SODDISFARE LE ESIGENZE DI UNA CLIENTELA INTERESSATA AD UN TIPO DI LAVORAZIONE PRATICA ED IMMEDIATA, GARANTENDO AL TEMPO STESSO UN OTTIMO LIVELLO QUALITATIVO.

LA MACCHINA **LEVITECH** GARANTISCE UNA DISCRETA CAPACITÀ PRODUTTIVA A COSTI SICURAMENTE CONTENUTI. LA FILOSOFIA COSTRUTTIVA BASATA SULLA SOLIDITÀ E SULLA SEMPLICITÀ LA RENDONO UNA MACCHINA ADATTA A MOLTEPLICI UTILIZZI ED UTILIZZATORI.



LEVITECH IS A MACHINE DESIGNED TO SATISFY THE CUSTOMERS NEEDS WITH PRATICAL AND IMMEDIATE PROCESSING, WHILE ENSURING AN EXCELLENT QUALITY LEVEL.

LEVITECH GUARANTEES A FAIRLY GOOD PRODUCTION WITH LOW COST. OUR DESIGN PHILOSOPHY IS BASED ON SIMPLICITY AND ROBUSTNESS TO MAKE THE MACHINE SUITABLE FOR MULTIPLE USES AND DIFFERENT USERS.



EMILTECH S.R.L.
Costruzioni meccaniche

Via dell'Artigianato 169 Crevalcore (BO)
Tel +39 051 68.00.744 Fax +39 051 68.03.335
www.emiltechsrl - E-mail:emiltech@libero.it

LE MACCHINE **Emiltech** SONO
PROVVISTE DEL MARCHIO **CE** E DI
MANUALE DI ISTRUZIONI COME PREVISTO
DALLA DIRETTIVA MACCHINE CEE